


Collecte 2020




Ordures ménagères
6 741 t



Emballages recyclables
711 t



Papier/carton
961 t



Verre
1 375 t

COMPARATIF 2019

↘ - 2,6%

↗ + 23%

↗ + 8,8%

↗ + 9,7%

PRODUCTION DE DÉCHETS PAR HABITANT

Moyenne
Picardie Verte

Moyenne
nationale

Ordures ménagères

202 kg/hab/an

255 kg/hab/an

Emballages recyclables
+ papier/carton

50 kg/hab/an

49 kg/hab/an

Verre

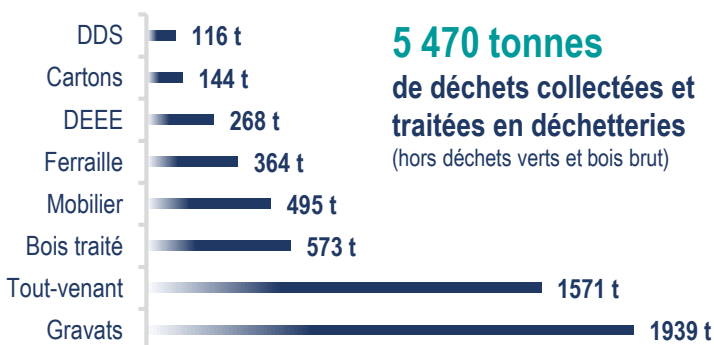
41 kg/hab/an

30 kg/hab/an

En 2020, environ 80% des foyers de la Picardie Verte pratiquent le tri des déchets.

Le tri des déchets, le compostage ou encore la lutte contre le gaspillage alimentaire permettent de réduire les tonnages d'ordures ménagères destinés à l'enfouissement !

Déchetteries communautaires



DDS : Déchets Diffus Spécifiques (produits chimiques)

DEEE : Déchets d'Equipements Electriques et Electroniques

2020 en quelques chiffres

46 556 visites en déchetterie

950 élèves sensibilisés au tri et au gaspillage alimentaire

14 Guides Composteurs formés

284 composteurs distribués sur le territoire

Coût du service en 2020

